

## Andere soorten muren

Ook hier telt weer, dat het materiaal, dat gebruikt is voor het maken van een muur, in de buurt moet worden gevonden. B.v. een muur van stenen wordt niet gemaakt in een gebied waar totaal geen of heel weinig stenen te vinden zijn.

Hieronder een voorbeeld, gezien in een bergachtige streek bij Cambous in Frankrijk.



In een bosachtige omgeving met ook water waar riet volop te verkrijgen is zie je een oplossing als hieronder te zien is. In de Jura in Frankrijk.




Hieronder zie je (Aubechies, België) een slordige oplossing om iets droog op te slaan. Je moet, als je besluit iets te gaan maken, altijd afwegen of het bouwen van een slordige kleine ruimte of afdak zich loont tegen het bouwen van een degelijker bouwsel dat 3 x zo lang meegaat.


B.v. De bouw van zo'n slordig gebouwtje duurt 2 dagen en gaat 1 jaar mee.

De bouw van zo'n degelijk gebouwtje duurt 6 dagen, maar gaat 8 jaar mee.

Met zo'n slordig gebouwtje moet je in 8 jaar  $8 \times 2$  dagen werken = 16 dagen. Je bent dus 10 dagen meer bezig. Dit klinkt erg theoretisch, maar ik weet bijna zeker, maar kan het niet bewijzen, dat de ijzertijdmens dus koos voor het degelijker bouwen.



Bij het bouwen van een stro- of hooispieker telt mee, dat de wand luchtig moet zijn. De wilgen- of hazelaartenen mogen op afstand van elkaar gevlochten worden, maar de verticale staanders zijn te grof opgezet, staan te ver uit elkaar, zodat bij het indrogen van de verse tenen de tenen naar beneden gezakt zijn. Het voldoet, maar ziet er niet mooi uit. Maar ik denk, maar kan het niet bewijzen, dat de ijzertijdmens dat een worst zou wezen.



Over slordig gesproken. Ook hier zijn de wilgentenen slordig gevlochten. Met als doel, de wand te lenen. Maar er is maar aan één kant geleemd door tijdgebrek. Slordig en uiteindelijk meer werk.





Hieronder twee voorbeelden van vlechtwanden van wilgentenen, die voldoen aan de eis om de wand wel dicht te maken, maar wel wat licht binnen te laten.

1. Een schuurruimte (poortgebouw) in het Historisch OpenluchtMuseum Eindhoven (HOME)



Mooi gedaan.

Geen goede oplossing


2. Hieronder een mooie oplossing uit Samara



Voor een hooi-spiekertje een mooie, tamelijk degelijke oplossing van een muur van horizontale palen, gezien in Greven, Duitsland



En hieronder, gezien in Apeldoorn, een luchtige, degelijke muur van houten palen, en een mooi hekje.



Op zich, kun je bedenken wat je wilt. De ijzertijdmens zal dat ook gedaan hebben. De oplossingen zijn altijd gemaakt met materiaal uit de buurt.

Probeer maar.

Succes.

**ANNEKE BOONSTRA**