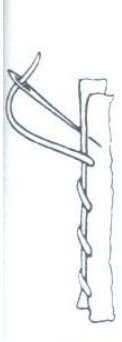


Steektechnieken, gevonden in de ijzertijd

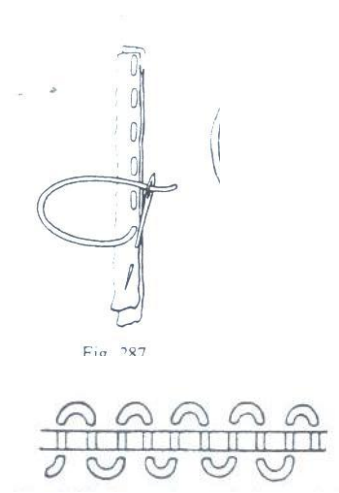
Margrethe Hald

Veel soorten steken werden er gebruikt. Hieronder wat voorbeelden.

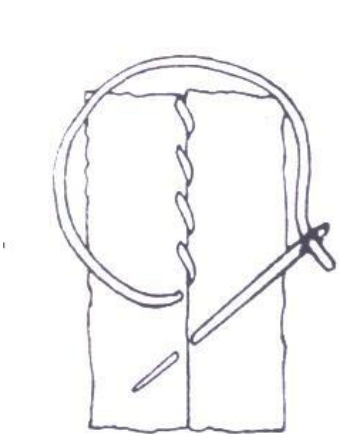
De overhandse steek (over-cast stitch)




De schuine rijgsteek (running stitch)



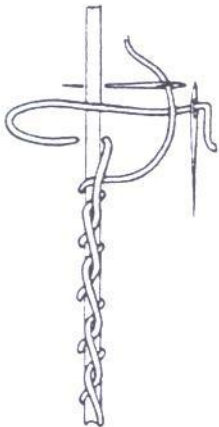
De overhandse teek (hem stitch)



De overnaadse steek en een gedraaide steek (running stitch)




De gedraaide steek met 2 naalden over de hoeken



Gedraaid overnaaien met 2 naalden. (voor het gemak 2 kleuren draad gebruikt.

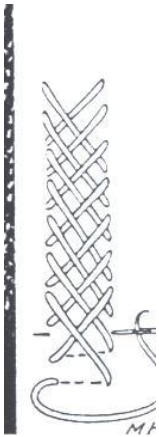
Een naadverbinding.



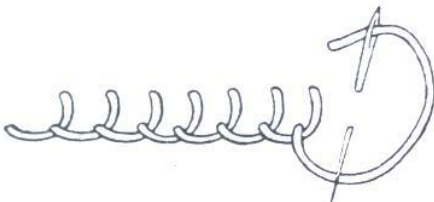
De borduursteek (Stem stitch or outline stitch)



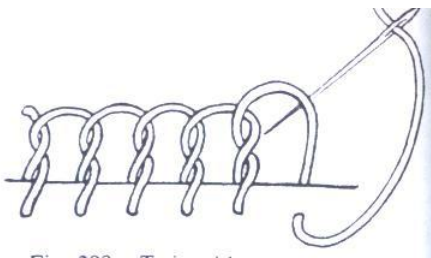
De visgraat steek , naadverbinding(raised fishbone stitch)




De knoopsgat steek (buttonhole stitch)



De gedraaide knoopsgat steek (twisted buttonhole stitch) Soort naaldbindsteek.



De knoopsgat steek (buttonhole stitch)



Dan verschillende soorten naaldbind steken (mesh stitch)

Dit zijn meer siersteken.

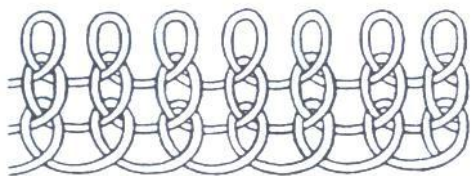
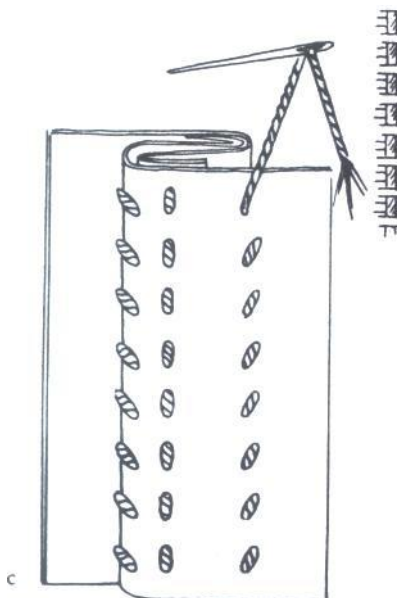


Fig. 303. Mesh stitch in one colour.
Maskesting i een farve.



Een verbinding van een naad, gevonden bij het Steinfelders veen. Een ijzertijdmanier om 2 zijanten aan elkaar te krijgen. Uit het boek van Karl Schlabow.



Deze steken zijn dus allemaal te gebruiken in de ijzertijd.

SUCCES

ANNEKE BOONSTRA en DINY LEIJSEN